

Tablero de  
**PALABRAS  
MÁGICAS**



Este ciclo lectivo, recibe a tus alumnos y alumnas con las **PALABRAS MÁGICAS**

Te proponemos un diseño para armar, solo a modo de idea.

Puedes darle la forma que prefieras, usando cartulinas, goma eva, y los elementos decorativos que estén a tu alcance.

Lo más importante es que las palabras mágicas estén siempre a la vista de todos, para trabajar en una convivencia respetuosa.

**TE DEJAMOS ALGUNOS EJEMPLOS...**



¡Mirá como queda!

**POR FAVOR**

**¿TE AYUDO?**

**PERDÓN**

**GRACIAS**

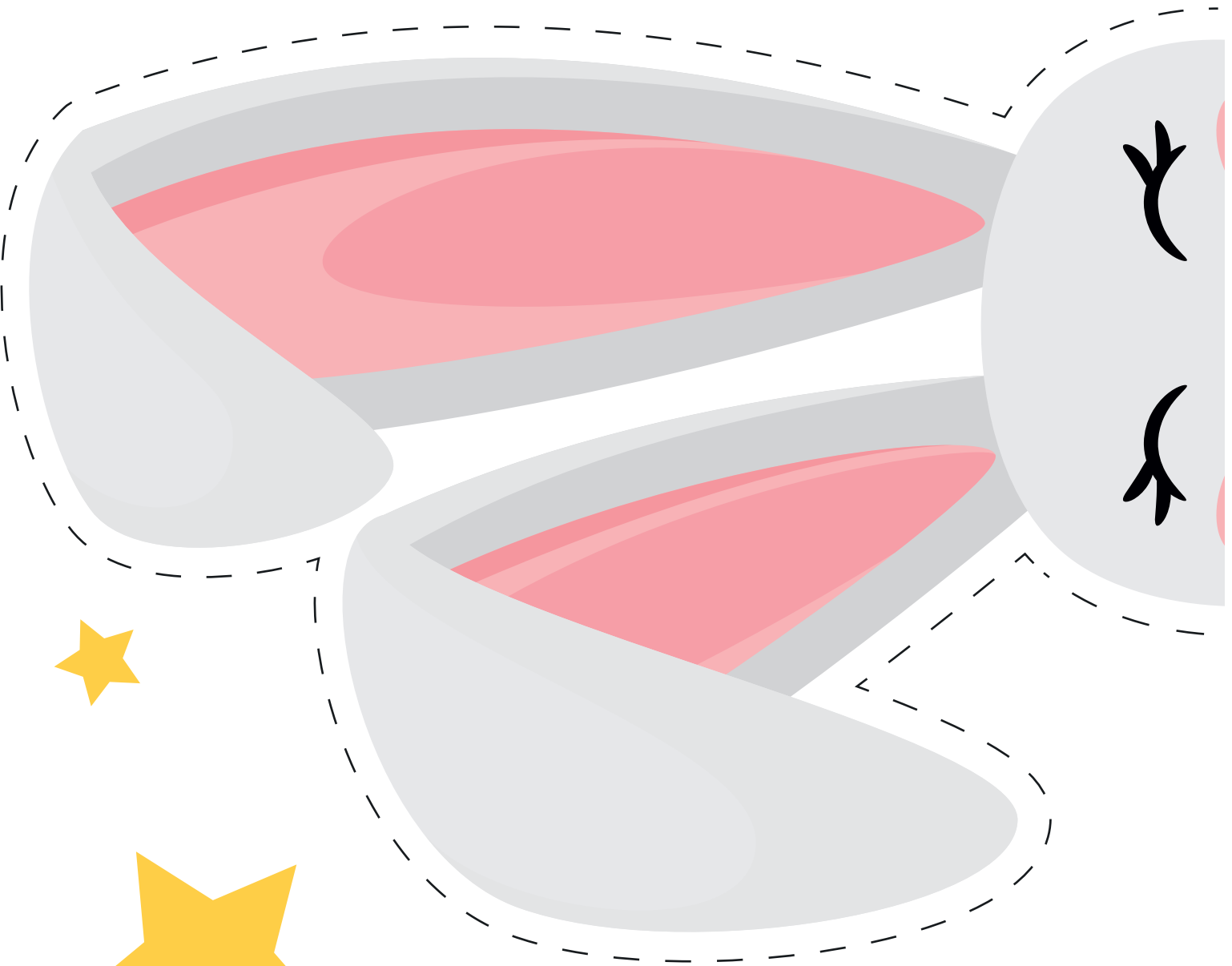

**BUENOS DÍAS**


**PERMISO**

**¿ME PRESTAS?**

**ADIÓS**







**GRACIAS**

**BUENOS DÍAS**

**POR FAVOR**

**PERDÓN**

**¿TE AYUDO?**

**PERMISO**

**¿ME PRESTAS?**

**ADIÓS**